

Quick start

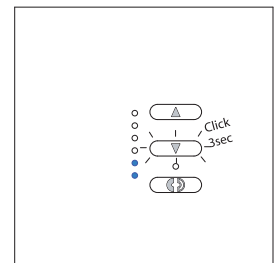
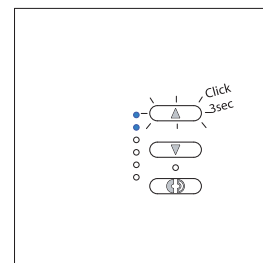
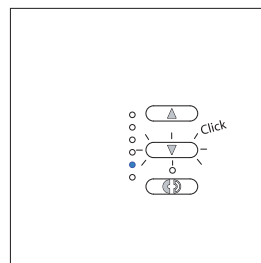
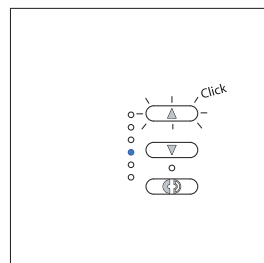
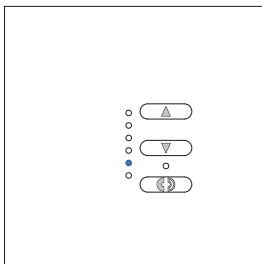
- Après quelques secondes, la commande se met en veille.
- Le premier appui, vous indique la dernière instruction envoyée.
- Appuyer de nouveau pour sélectionner le niveau désiré.
- 3 secondes après la sélection du niveau désiré, le clignotement des leds indique l'envoi de la commande.

Augmenter de niveau

Diminuer de niveau

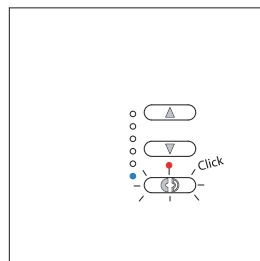
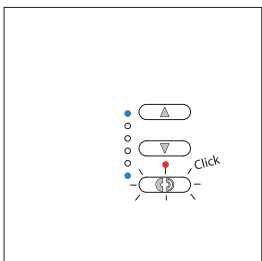
Fonction Boost (niveau maximum pendant 15min) puis retour au minimum

Fonction sleep (arrêt pendant 2h) puis retour au minimum



Mode double flux

Mode simple Flux



Mode par défaut: le système fonctionne avec récupération de chaleur

Mode utilisé pour le freecooling*.

*Freecooling: peut être utilisé en été lorsque la température à l'intérieur est plus élevée qu'à l'extérieur, ce mode permet en effet de ventiler sans récupération de chaleur.